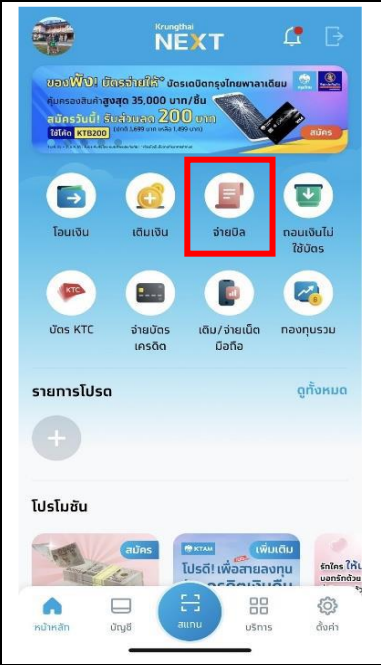
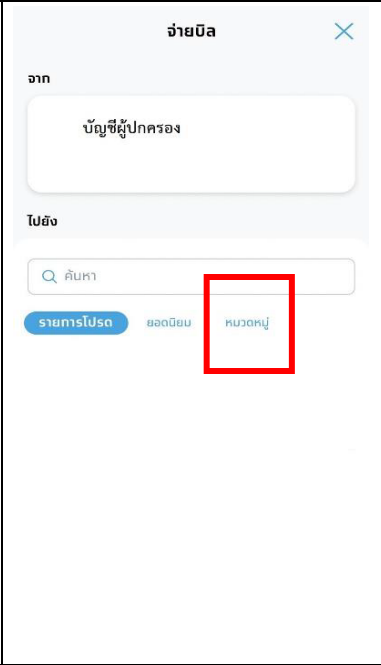
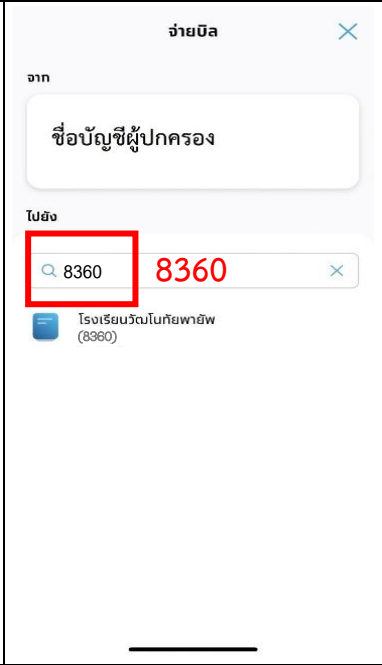
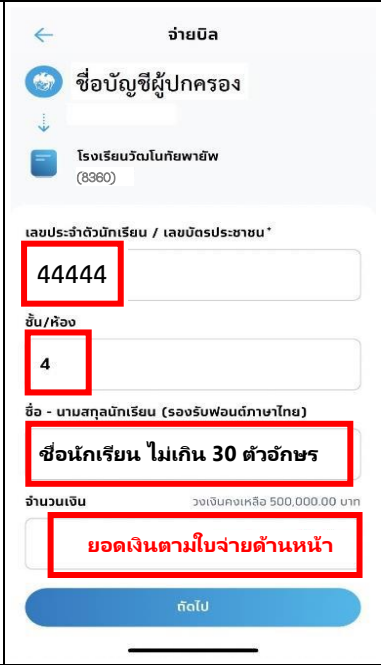
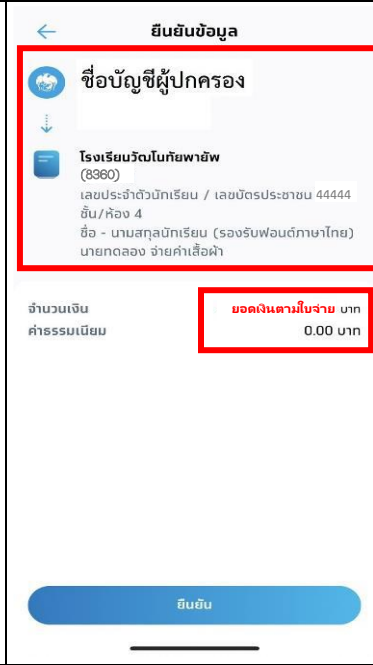


วิธีการชำระเงินค่าบำรุงการศึกษา ผ่านแอปพลิเคชัน Krungthai Next ระดับชั้นมัธยมศึกษาปีที่ 4

ขั้นตอนที่ 1	ขั้นตอนที่ 2	ขั้นตอนที่ 3	ขั้นตอนที่ 4	ขั้นตอนที่ 5
				
<p>เข้าแอปพลิเคชัน Krungthai Next กด “จ่ายบิล”</p>	<p>กดเมนู “หมวดหมู่”</p>	<p>พิมพ์รหัส “8360” เพื่อค้นหาหน่วยงานรับเงิน โรงเรียนวัฒโนทัยพายัพ</p>	<ul style="list-style-type: none"> - เลขประจำตัว (ใส่เลข 44444) - ชั้น/ห้อง (ใส่เลข 4) - ชื่อ -นามสกุล พิมพ์ชื่อ-นามสกุลนักเรียน (ไม่เกิน 30 ตัวอักษร) - จำนวนเงิน ตามใบแจ้งยอด 	<ul style="list-style-type: none"> - ตรวจสอบความถูกต้อง ข้อมูลส่วนตัว/และยอดเงิน - กดเมนู “ยืนยัน” - <u>ปรับ</u>สลิปการโอนเงิน มาเย็นในวันมอบตัว 10 ตุลาคม 2567